

Підприємство	АКЦІОНЕРНЕ ТОВАРИСТВО "ГАРАНТ-СИСТЕМА"	Дата (рік, місяць, число)	КОДИ		
Територія	Подільський р-н м.Кисва	за ЄДРПОУ	2021	01	01
Організаційно-правова форма господарювання	Акціонерне товариство	за КОАТУУ	31725819		
Вид економічної діяльності	інші види страхування, крім страхування життя	за КОПФГ	8038500000		
Середня кількість працівників	1 2	за КВЕД	230		
Адреса, телефон	вулиця П. Сагайдачного/Ігорівська, буд. 10/5 ЛІТЕРА А, м. КИЇВ, 04070		65.12		

Одиниця виміру: тис. грн. без десяткового знака (окрім розділу IV Звіту про фінансові результати (Звіту про сукупний дохід) (форма №2), грошові показники якого наводяться в гривнях з копійками)

Складено (зробити позначку "v" у відповідній клітинці):
за положеннями (стандартами) бухгалтерського обліку
за міжнародними стандартами фінансової звітності

V

Баланс (Звіт про фінансовий стан)
на **31 грудня 2020** р.

Форма №1 Код за ДКУД **1801001**

А К Т И В	Код рядка	На початок звітного періоду	На кінець звітного періоду
1	2	3	4
I. Необоротні активи			
Нематеріальні активи	1000	4	4
первісна вартість	1001	342	5
накопичена амортизація	1002	338	1
Незавершені капітальні інвестиції	1005	-	-
Основні засоби	1010	16 075	15 427
первісна вартість	1011	30 734	29 811
знос	1012	14 659	14 384
Інвестиційна нерухомість	1015	-	-
Первісна вартість інвестиційної нерухомості	1016	-	-
Знос інвестиційної нерухомості	1017	-	-
Довгострокові біологічні активи	1020	-	-
Первісна вартість довгострокових біологічних активів	1021	-	-
Накопичена амортизація довгострокових біологічних активів	1022	-	-
Довгострокові фінансові інвестиції: які обліковуються за методом участі в капіталі інших підприємств	1030	-	-
інші фінансові інвестиції	1035	7 736	7 736
Довгострокова дебіторська заборгованість	1040	-	-
Відстрочені податкові активи	1045	-	-
Гудвіл	1050	-	-
Відстрочені аквізиційні витрати	1060	-	-
Залишок коштів у централізованих страхових резервних фондах	1065	-	-
Інші необоротні активи	1090	-	-
Усього за розділом I	1095	23 815	23 167
II. Оборотні активи			
Запаси	1100	61	-
Виробничі запаси	1101	-	-
Незавершене виробництво	1102	-	-
Готова продукція	1103	-	-
Товари	1104	-	-
Поточні біологічні активи	1110	-	-
Депозити перестраховання	1115	-	-
Векселі одержані	1120	-	-
Дебіторська заборгованість за продукцію, товари, роботи, послуги	1125	2 480	-
Дебіторська заборгованість за розрахунками: за виданими авансами	1130	239	118
з бюджетом	1135	163	164
у тому числі з податку на прибуток	1136	163	164
Дебіторська заборгованість за розрахунками з нарахованих доходів	1140	-	-
Дебіторська заборгованість за розрахунками із внутрішніх розрахунків	1145	-	-
Інша поточна дебіторська заборгованість	1155	21	70
Поточні фінансові інвестиції	1160	13 082	9 122
Гроші та їх еквіваленти	1165	1 827	139
Готівка	1166	47	-
Рахунки в банках	1167	1 780	139
Витрати майбутніх періодів	1170	-	-
Частка перестраховика у страхових резервах	1180	147	-
у тому числі в: резервах довгострокових зобов'язань	1181	-	-
резервах збитків або резервах належних виплат	1182	-	-
резервах незароблених премій	1183	-	-

інших страхових резервах	1184	-	-
Інші оборотні активи	1190	-	-
Усього за розділом II	1195	18 020	9 613
III. Необоротні активи, утримувані для продажу, та групи вибуття	1200	-	-
Баланс	1300	41 835	32 780

Пасив	Код рядка	На початок звітної періоду	На кінець звітної періоду
1	2	3	4
I. Власний капітал			
Зареєстрований (пайовий) капітал	1400	30 006	30 006
Внески до незареєстрованого статутного капіталу	1401	-	-
Капітал у дооцінках	1405	-	-
Додатковий капітал	1410	14 799	14 544
Емісійний дохід	1411	-	-
Накопичені курсові різниці	1412	-	-
Резервний капітал	1415	243	-
Нерозподілений прибуток (непокритий збиток)	1420	(9 505)	(12 123)
Неоплачений капітал	1425	(-)	(-)
Вилучений капітал	1430	(-)	(-)
Інші резерви	1435	-	-
Усього за розділом I	1495	35 543	32 427
II. Довгострокові зобов'язання і забезпечення			
Відстрочені податкові зобов'язання	1500	404	-
Пенсійні зобов'язання	1505	-	-
Довгострокові кредити банків	1510	-	-
Інші довгострокові зобов'язання	1515	-	-
Довгострокові забезпечення	1520	306	48
Довгострокові забезпечення витрат персоналу	1521	306	48
Цільове фінансування	1525	-	-
Благодійна допомога	1526	-	-
Страхові резерви	1530	4 986	-
у тому числі:	1531	-	-
резерв довгострокових зобов'язань			
резерв збитків або резерв належних виплат	1532	300	-
резерв незароблених премій	1533	4 686	-
інші страхові резерви	1534	-	-
Інвестиційні контракти	1535	-	-
Призовий фонд	1540	-	-
Резерв на виплату джек-поту	1545	-	-
Усього за розділом II	1595	5 696	48
III. Поточні зобов'язання і забезпечення			
Короткострокові кредити банків	1600	-	-
Векселі видані	1605	-	-
Поточна кредиторська заборгованість за:			
довгостроковими зобов'язаннями	1610	-	-
товари, роботи, послуги	1615	425	287
розрахунками з бюджетом	1620	4	18
у тому числі з податку на прибуток	1621	-	4
розрахунками зі страхування	1625	-	-
розрахунками з оплати праці	1630	-	-
Поточна кредиторська заборгованість за одержаними авансами	1635	-	-
Поточна кредиторська заборгованість за розрахунками з учасниками	1640	68	-
Поточна кредиторська заборгованість із внутрішніх розрахунків	1645	-	-
Поточна кредиторська заборгованість за страховою діяльністю	1650	-	-
Поточні забезпечення	1660	-	-
Доходи майбутніх періодів	1665	-	-
Відстрочені комісійні доходи від перестраховиків	1670	-	-
Інші поточні зобов'язання	1690	99	-
Усього за розділом III	1695	596	305
IV. Зобов'язання, пов'язані з необоротними активами, утримуваними для продажу, та групами вибуття	1700	-	-
V. Чиста вартість активів недержавного пенсійного фонду	1800	-	-
Баланс	1900	41 835	32 780

Керівник

Головний бухгалтер

ЕП ПЕТРЕНКО
ОЛЕГ
ПЕТРОВИЧ
ЕП КРАВЧЕНКО
ЛАРИСА
МИКОЛАЇВНА

Петренко Олег Петрович

Кравченко Лариса Миколаївна

1 Визначається в порядку, встановленому центральним органом виконавчої влади, що реалізує державну політику у сфері статистики.



Підприємство **АКЦІОНЕРНЕ ТОВАРИСТВО "ГАРАНТ-СИСТЕМА"**

(найменування)

Дата (рік, місяць, число)

за ЄДРПОУ

КОДИ

2021 | 01 | 01

31725819

Звіт про фінансові результати (Звіт про сукупний дохід)

за


Рік 2020

р.

Форма N2 Код за ДКУД

1801003**I. ФІНАНСОВІ РЕЗУЛЬТАТИ**

Стаття	Код рядка	За звітний період	За аналогічний період попереднього року
1	2	3	4
Чистий дохід від реалізації продукції (товарів, робіт, послуг)	2000	-	-
Чисті зароблені страхові премії	2010	3 002	10 102
<i>премії підписані, валова сума</i>	2011	-1 429	9 791
<i>премії, передані у перестраховання</i>	2012	108	643
<i>зміна резерву незароблених премій, валова сума</i>	2013	(4 686)	(947)
<i>зміна частки перестраховиків у резерві незароблених премій</i>	2014	(147)	7
Собівартість реалізованої продукції (товарів, робіт, послуг)	2050	(75)	(909)
Чисті понесені збитки за страховими виплатами	2070	1 438	3 064
Валовий:			
прибуток	2090	1 489	6 129
збиток	2095	(-)	(-)
Дохід (витрати) від зміни у резервах довгострокових зобов'язань	2105	-	-
Дохід (витрати) від зміни інших страхових резервів	2110	300	1 482
<i>зміна інших страхових резервів, валова сума</i>	2111	300	-
<i>зміна частки перестраховиків в інших страхових резервах</i>	2112	-	-
Інші операційні доходи	2120	1 052	725
у тому числі:	2121	-	-
<i>дохід від зміни вартості активів, які оцінюються за справедливою вартістю</i>			
<i>дохід від первісного визнання біологічних активів і сільськогосподарської продукції</i>	2122	-	-
<i>дохід від використання коштів, вивільнених від оподаткування</i>	2123	-	-
Адміністративні витрати	2130	(2 184)	(6 189)
Витрати на збут	2150	(785)	(1 825)
Інші операційні витрати	2180	(73)	(2 077)
у тому числі:	2181	-	-
<i>витрати від зміни вартості активів, які оцінюються за справедливою вартістю</i>			
<i>витрати від первісного визнання біологічних активів і сільськогосподарської продукції</i>	2182	-	-
Фінансовий результат від операційної діяльності:			
прибуток	2190	-	-
збиток	2195	(201)	(1 755)
Доход від участі в капіталі	2200	-	-
Інші фінансові доходи	2220	325	968
Інші доходи	2240	38	526
у тому числі:	2241	-	-
<i>дохід від благодійної допомоги</i>			
Фінансові витрати	2250	(60)	(42)
Втрати від участі в капіталі	2255	(-)	(-)
Інші витрати	2270	(26)	(735)
Прибуток (збиток) від впливу інфляції на монетарні статті	2275	-	-



Фінансовий результат до оподаткування:			
прибуток	2290	76	-
збиток	2295	(-)	(1 038)
Витрати (дохід) з податку на прибуток	2300	(291)	(364)
Прибуток (збиток) від припиненої діяльності після оподаткування	2305	-	-
Чистий фінансовий результат:			
прибуток	2350	-	-
збиток	2355	(215)	(1 402)

II. СУКУПНИЙ ДОХІД

Стаття	Код рядка	За звітний період	За аналогічний період попереднього року
1	2	3	4
Дооцінка (уцінка) необоротних активів	2400	-	-
Дооцінка (уцінка) фінансових інструментів	2405	-	-
Накопичені курсові різниці	2410	-	-
Частка іншого сукупного доходу асоційованих та спільних підприємств	2415	-	-
Інший сукупний дохід	2445	-	-
Інший сукупний дохід до оподаткування	2450	-	-
Податок на прибуток, пов'язаний з іншим сукупним доходом	2455	-	-
Інший сукупний дохід після оподаткування	2460	-	-
Сукупний дохід (сума рядків 2350, 2355 та 2460)	2465	(215)	(1 402)

III. ЕЛЕМЕНТИ ОПЕРАЦІЙНИХ ВИТРАТ

Назва статті	Код рядка	За звітний період	За аналогічний період попереднього року
1	2	3	4
Матеріальні затрати	2500	33	116
Витрати на оплату праці	2505	703	2 080
Відрахування на соціальні заходи	2510	155	458
Амортизація	2515	-12	1 656
Інші операційні витрати	2520	2 288	4 045
Разом	2550	3 167	8 355

IV. РОЗРАХУНОК ПОКАЗНИКІВ ПРИБУТКОВОСТІ АКЦІЙ

Назва статті	Код рядка	За звітний період	За аналогічний період попереднього року
1	2	3	4
Середньорічна кількість простих акцій	2600	-	-
Скоригована середньорічна кількість простих акцій	2605	-	-
Чистий прибуток (збиток) на одну просту акцію	2610	-	-
Скоригований чистий прибуток (збиток) на одну просту акцію	2615	-	-
Дивіденди на одну просту акцію ОЛЕГ ПЕТРЕНКО	2650	-	-


Керівник

Головний бухгалтер

ОЛЕГ ПЕТРОВИЧ
О.П. КРАВЧЕНКО
ЛАРИСА МИКОЛАЇВНА

Петренко Олег Петрович

Кравченко Лариса Миколаївна



Звіт про рух грошових коштів (за прямим методом)
за **Рік 2020** р.

Форма №3 Код за ДКУД 1801004

Стаття	Код	За звітний період	За аналогічний період попереднього року
1	2	3	4
I. Рух коштів у результаті операційної діяльності			
Надходження від:			
Реалізації продукції (товарів, робіт, послуг)	3000	426	-
Повернення податків і зборів	3005	-	-
у тому числі податку на додану вартість	3006	-	-
Цільового фінансування	3010	-	-
Надходження від отримання субсидій, дотацій	3011	-	-
Надходження авансів від покупців і замовників	3015	-	-
Надходження від повернення авансів	3020	149	-
Надходження від відсотків за залишками коштів на поточних рахунках	3025	-	-
Надходження від боржників неустойки (штрафів, пені)	3035	-	-
Надходження від операційної оренди	3040	-	-
Надходження від отримання роялті, авторських винагород	3045	-	-
Надходження від страхових премій	3050	3 060	11 290
Надходження фінансових установ від повернення позик	3055	-	-
Інші надходження	3095	567	530
Витрачання на оплату:			
Товарів (робіт, послуг)	3100	(5 740)	(5 457)
Праці	3105	(563)	(1 703)
Відрахувань на соціальні заходи	3110	(155)	(479)
Зобов'язань з податків і зборів	3115	(557)	(956)
Витрачання на оплату зобов'язань з податку на прибуток	3116	(277)	(311)
Витрачання на оплату зобов'язань з податку на додану вартість	3117	(-)	(-)
Витрачання на оплату зобов'язань з інших податків і зборів	3118	(280)	(645)
Витрачання на оплату авансів	3135	(15)	(-)
Витрачання на оплату повернення авансів	3140	(74)	(-)
Витрачання на оплату цільових внесків	3145	(-)	(50)
Витрачання на оплату зобов'язань за страховими контрактами	3150	1 694	3 940
Витрачання фінансових установ на надання позик	3155	(-)	(-)
Інші витрачання	3190	(1 320)	(113)
Чистий рух коштів від операційної діяльності	3195	-5 916	-878
II. Рух коштів у результаті інвестиційної діяльності			
Надходження від реалізації:			
фінансових інвестицій	3200	4 025	3 645
необоротних активів	3205	25	-
Надходження від отриманих:			
відсотків	3215	178	968
дивідендів	3220	-	-
Надходження від деривативів	3225	-	-
Надходження від погашення позик	3230	-	-
Надходження від вибуття дочірнього підприємства та іншої господарської одиниці	3235	-	-
Інші надходження	3250	-	-

Витрачання на придбання: фінансових інвестицій	3255	(-)	(3 960)
необоротних активів	3260	(-)	(-)
Виплати за деривативами	3270	(-)	(-)
Витрачання на надання позик	3275	(-)	(-)
Витрачання на придбання дочірнього підприємства та іншої господарської одиниці	3280	-	-
Інші платежі	3290	(-)	(-)
Чистий рух коштів від інвестиційної діяльності	3295	4 228	653
III. Рух коштів у результаті фінансової діяльності			
Надходження від: Власного капіталу	3300	-	-
Отримання позик	3305	-	-
Надходження від продажу частки в дочірньому підприємстві	3310	-	-
Інші надходження	3340	-	-
Витрачання на: Викуп власних акцій	3345	(-)	(-)
Погашення позик	3350	-	-
Сплату дивідендів	3355	(-)	(-)
Витрачання на сплату відсотків	3360	(-)	(-)
Витрачання на сплату заборгованості з фінансової оренди	3365	(-)	(-)
Витрачання на придбання частки в дочірньому підприємстві	3370	-	-
Витрачання на виплати неконтрольованим часткам у дочірніх підприємствах	3375	(-)	(-)
Інші платежі	3390	(-)	(-)
Чистий рух коштів від фінансової діяльності	3395	-	-
Чистий рух грошових коштів за звітний період	3400	-1 688	-225
Залишок коштів на початок року	3405	1 827	2 263
Вплив зміни валютних курсів на залишок коштів	3410	-	(211)
Залишок коштів на кінець року	3415	139	1 827

Керівник

ОЛЕГ
ПЕТРОВИЧ
ЛАРИСА
МИКОЛАЇВНА

Петренко Олег Петрович

Головний бухгалтер

Кравченко Лариса Миколаївна



Підприємство **АКЦІОНЕРНЕ ТОВАРИСТВО "ГАРАНТ-СИСТЕМА"**

Дата (рік, місяць, число)

за ЄДРПОУ

КОДИ

2021

01

01

31725819

(найменування)


Звіт про власний капітал
за **Рік 2020** р.

Форма №4

Код за ДКУД

1801005

Стаття	Код рядка	Зареєстрований (пайовий) капітал	Капітал у дооцінках	Додатковий капітал	Резервний капітал	Нерозподілений прибуток (непокритий збиток)	Неоплачений капітал	Вилучений капітал	Всього
1	2	3	4	5	6	7	8	9	10
Залишок на початок року	4000	30 006	-	14 799	243	(9 505)	-	-	35 543
Коригування:									
Зміна облікової політики	4005	-	-	-	-	-	-	-	-
Виправлення помилок	4010	-	-	-	-	-	-	-	-
Інші зміни	4090	-	-	-	-	-	-	-	-
Скоригований залишок на початок року	4095	30 006	-	14 799	243	(9 505)	-	-	35 543
Чистий прибуток (збиток) за звітний період	4100	-	-	(255)	-	(215)	-	-	(470)
Інший сукупний дохід за звітний період	4110	-	-	-	-	-	-	-	-
Дооцінка (уцінка) необоротних активів	4111	-	-	(255)	-	-	-	-	(255)
Дооцінка (уцінка) фінансових інструментів	4112	-	-	-	-	-	-	-	-
Накопичені курсові різниці	4113	-	-	-	-	-	-	-	-
Частка іншого сукупного доходу асоційованих і спільних підприємств	4114	-	-	-	-	-	-	-	-
Інший сукупний дохід	4116	-	-	-	-	-	-	-	-
Розподіл прибутку:									
Виплати власникам (дивіденди)	4200	-	-	-	-	-	-	-	-
Спрямування прибутку до зареєстрованого капіталу	4205	-	-	-	-	-	-	-	-
Відрахування до резервного капіталу	4210	-	-	-	-	-	-	-	-
Сума чистого прибутку, належна до бюджету відповідно до законодавства	4215	-	-	-	-	-	-	-	-
Сума чистого прибутку на створення спеціальних (цільових) фондів	4220	-	-	-	-	-	-	-	-



1	2	3	4	5	6	7	8	9	10
Сума чистого прибутку на матеріальне заохочення	4225	-	-	-	-	-	-	-	-
Внески учасників: Внески до капіталу	4240	-	-	-	-	-	-	-	-
Погашення заборгованості з капіталу	4245	-	-	-	-	-	-	-	-
Вилучення капіталу: Викуп акцій (часток)	4260	-	-	-	-	-	-	-	-
Перепродаж викуплених акцій (часток)	4265	-	-	-	-	-	-	-	-
Анулювання викуплених акцій (часток)	4270	-	-	-	-	-	-	-	-
Вилучення частки в капіталі	4275	-	-	-	-	-	-	-	-
Зменшення номінальної вартості акцій	4280	-	-	-	-	-	-	-	-
Інші зміни в капіталі	4290	-	-	-	(243)	(2 403)	-	-	(2 646)
Придбання (продаж) неконтрольованої частки в дочірньому підприємстві	4291	-	-	-	-	-	-	-	-
Разом змін у капіталі	4295	-	-	(255)	(243)	(2 618)	-	-	(3 116)
Залишок на кінець року	4300	70 006	-	14 544	-	(12 123)	-	-	32 427

Керівник

Головний бухгалтер

ОЛЕГ ПЕТРОВИЧ
 ЕП КРАВЧЕНКО
 ЛАРИСА МИКОЛАЇВНА

Петренко Олег Петрович

Кравченко Лариса Миколаївна

